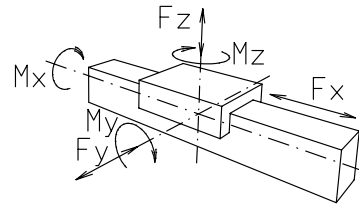


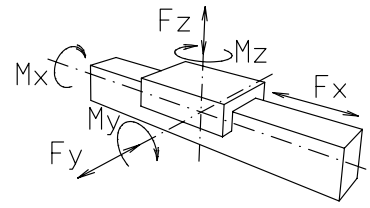
Cuestionario para un sistema de 1 eje



Empresa		Nombre	
Tel/Fax		Ciclo (ida+vuelta)	s
Recorrido	mm m	kg	Motores y control
Precisión	mm	Oferta	sí <input type="checkbox"/> no <input type="checkbox"/>
Velocidad	m/s	Motor paso a paso	<input type="checkbox"/>
Aceleración	m/s ²	Servomotor	<input type="checkbox"/>
Horizontal	<input type="checkbox"/>	Motor C.A.	<input type="checkbox"/>
Vertical	<input type="checkbox"/>	Motor C.A. + encóder	<input type="checkbox"/>
1		2	3
4		5	6
7		8	9



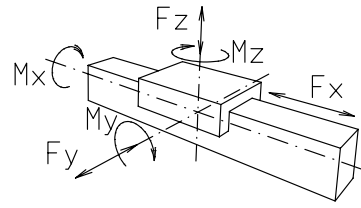
Cuestionario para un sistema de 2 ejes



Empresa				Nombre							
Tel/Fax				Ciclo (ida+vuelta)		s					
Peso				kg Motores y control							
	Recorrido	a(m/s ²)	v(m/s)	Oferta	si <input type="checkbox"/>	no <input type="checkbox"/>					
X				Motor paso a paso	<input type="checkbox"/>		Fuerzas				
Y				Servomotor	<input type="checkbox"/>	X	N				
Z				Motor C.A.	<input type="checkbox"/>	Y	N				
Eje rotativo			1/min	Motor C.A. + encóder	<input type="checkbox"/>	Z	N				
1				2		3					



Cuestionario para un sistema de 3 ejes



Empresa				Nombre			
Tel/Fax				Ciclo (ida+vueltas)		s	
Peso kg				Motores y control			
	Recorrido	a(m/s ²)	v(m/s)	Oferta	sí <input type="checkbox"/>	no <input type="checkbox"/>	
X				Motor paso a paso	<input type="checkbox"/>		
Y				Servomotor	<input type="checkbox"/>	X	Fuerzas N
Z				Motor C.A.	<input type="checkbox"/>	Y	Momentos Nm
Eje rotativo			1/min	Motor C.A. + encóder	<input type="checkbox"/>	Z	Nm
1				2			3

